

学习公社App 操作手册

平台操作指南

安装下载	01
阅读	02
注册登录	03-06
注册	03
登录	04
重置密码	05
用学习卡 (如在PC端已绑定学习卡, 则跳过此步骤)	06
学习指南	07-11
进入学习	07
必修课程	08
班级研讨	09
研修成果	10
在线考试	11
广场	12
个人空间	13
学习档案与电子证书	14
离线缓存	15
帮助中心	16
设置	17

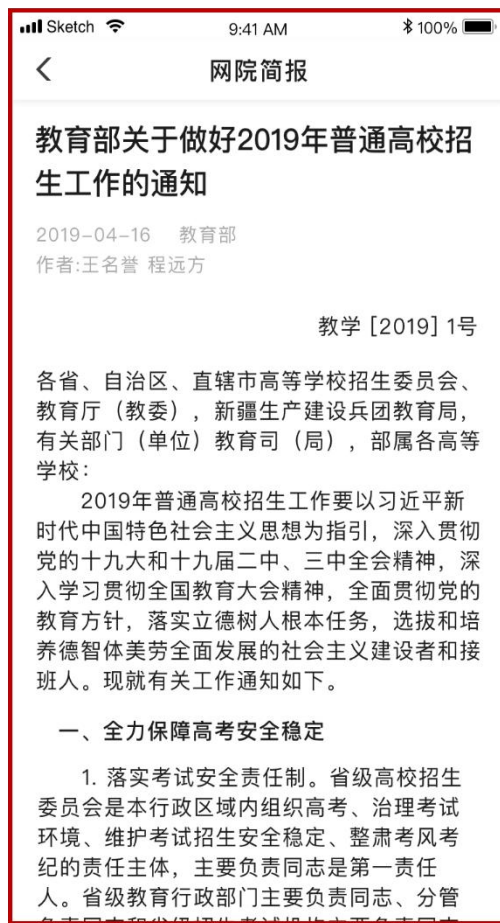
01 安装下载

- 扫描下面二维码，根据页面提示，用手机浏览器打开页面，下载安装包，安装“学习公社”APP。



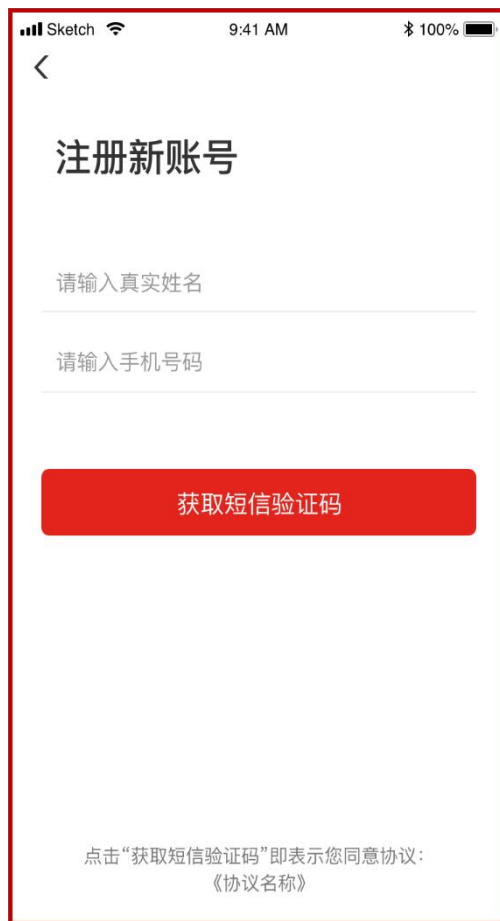
02 阅读

- 学员可以在【阅读】中查看公告通知、简报、政策文件等内容,通过右上角按钮,选择相应培训所在平台,选择后也可互换。



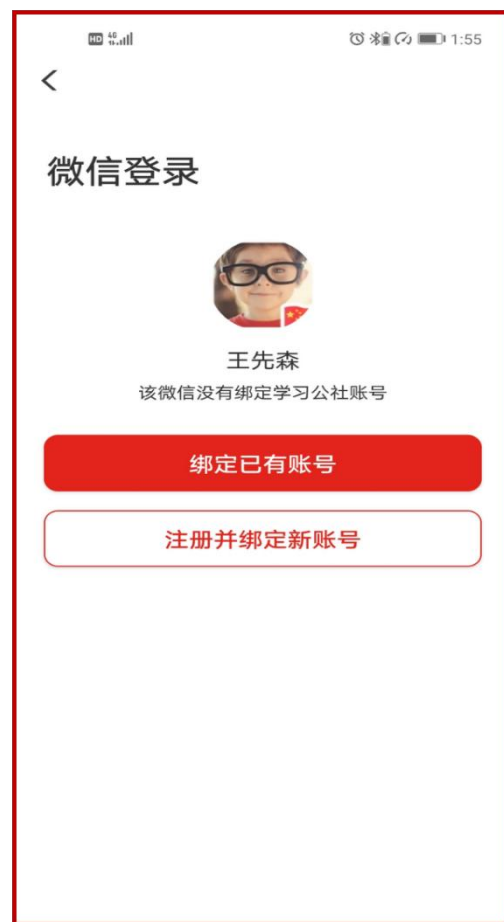
03 注册登录-注册

- 无账号的学员,点击页面下方导航中【学习】菜单, 点击【登录/注册】, 注册成功后可绑定学习卡进入项目开始学习。



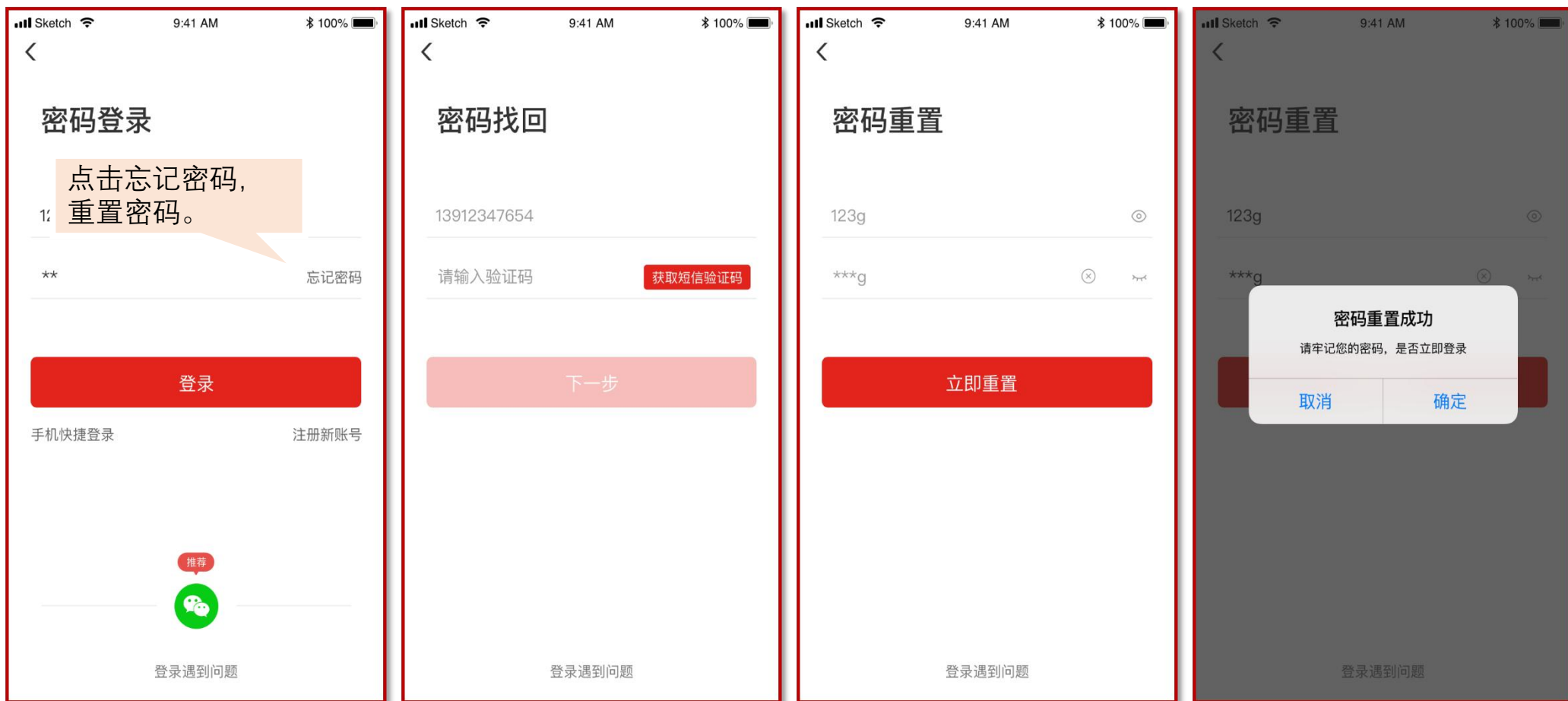
03 注册登录-登录

- 已有账号的学员，点击学习按钮，选择登录，可通过用户名及密码/手机号快捷/微信授权三种方式进行登录。首次使用微信登录需按照引导完成授权并绑定已有学习账号，授权后即可一键登录平台。



03 注册登录-重置密码

- 忘记密码的学员，在登录/注册页面，点击【忘记密码】按钮，通过手机短信验证码，即可重置登录密码。



03 注册登录-用学习卡

- 点击“个人-绑定学习卡”，进入学习卡绑定页面，输入学习卡卡号，点击“立即绑定学习卡”即可。学员在绑定学习卡后方可进入相应的项目和班级进行学习。
- 如学员在PC端已经绑定学习卡，则手机端无需再次绑定。



04 学习指南 - 进入学习

- 请首先查看教学计划，了解本次培训安排。学习页面展示所有需要完成的考核环节，可进行必修课、选修课、直播课程课程学习，完成作业、研修成果、考试、班级研讨等环节。首次下载学习公社App，登录后选择项目。点击【学习】，查看正在进行中的项目，选择要学习的项目，自动进入所选项目的学习内容页面。如果所在项目需要完善个人信息，首次点击考核环节时会弹出完善信息页面。



04 学习指南-必修课程

- 点击导航栏【学习】，选择必修课，查看必修课列表，点击“筛选”可以按照模块，查看课程。点击“课程目录”进入课程学习页面，点击“课程简介”查看课程简介、课程提纲；点击“课程评论”可以发表您的观点。观看视频记录学时并与PC端同步。

注：实际学习中，该环节名称可能会修改，学习操作步骤不变。



04 学习指南-班级研讨

- 点击导航栏【学习】，选择班级研讨，进入班级研讨页面；点击“全部”可浏览班级内发布的所有主题研讨帖；点击“评论”可对该研讨帖进行留言回复；点击“浏览”可浏览该帖下面的所有回复帖；点击右上角按钮可发表主题研讨帖。

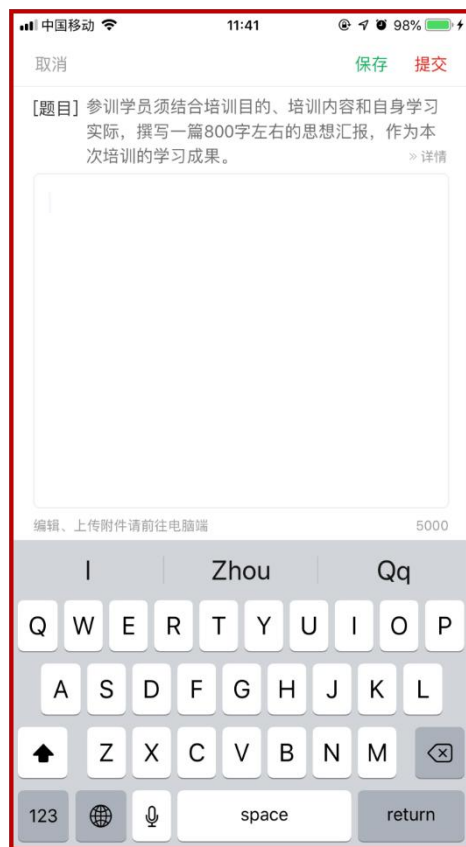
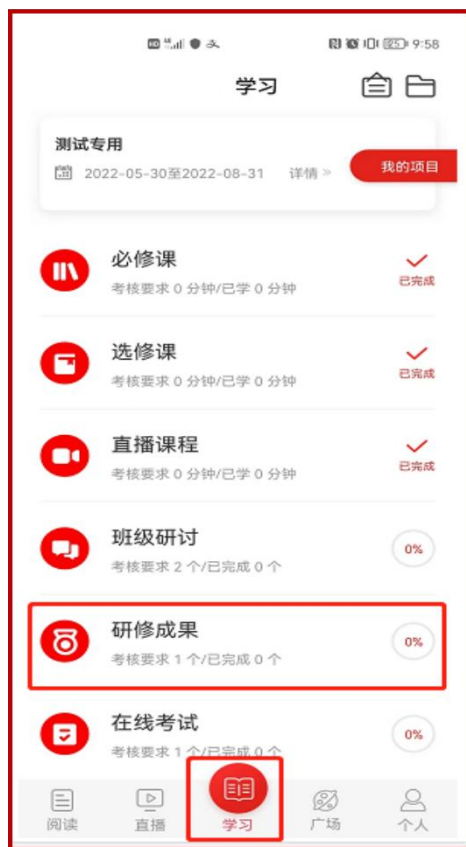
注：实际学习中，该环节名称可能会修改，学习操作步骤不变。



04 学习指南-研修成果

- 点击导航栏【学习】，选择研修成果，进入考核页面，点击“立即撰写”即可进入撰写页面。点击“提交”后，评阅教师可以进行评阅。未评阅的状态下，若想修改研修成果，可点击“撤回”，修改内容后重新提交。（已评阅则无法撤回）（作业与研修成果操作方法一致，现以研修成果为例进行说明）


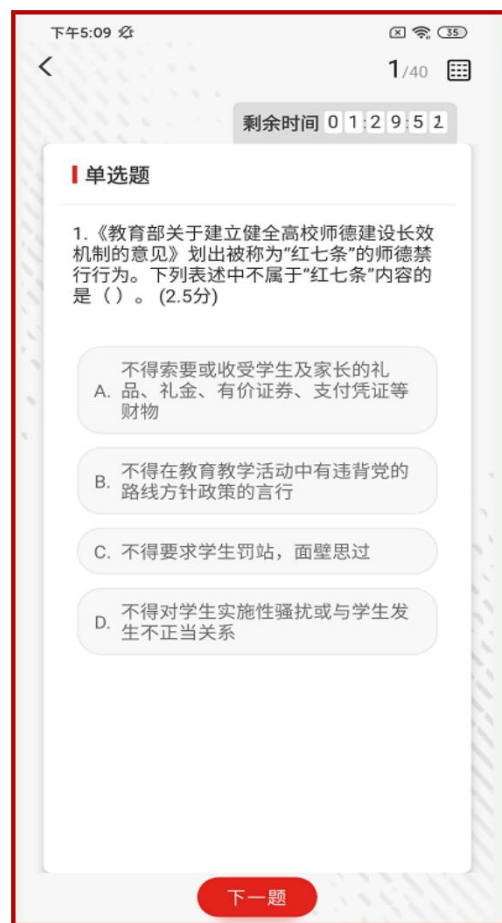
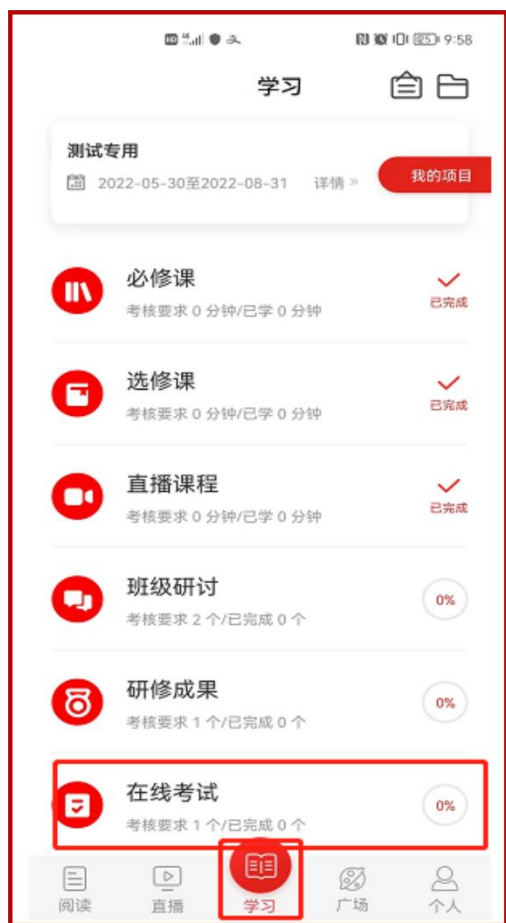
注：实际学习中，该环节名称可能会修改，学习操作步骤不变。



04 学习指南 - 在线考试

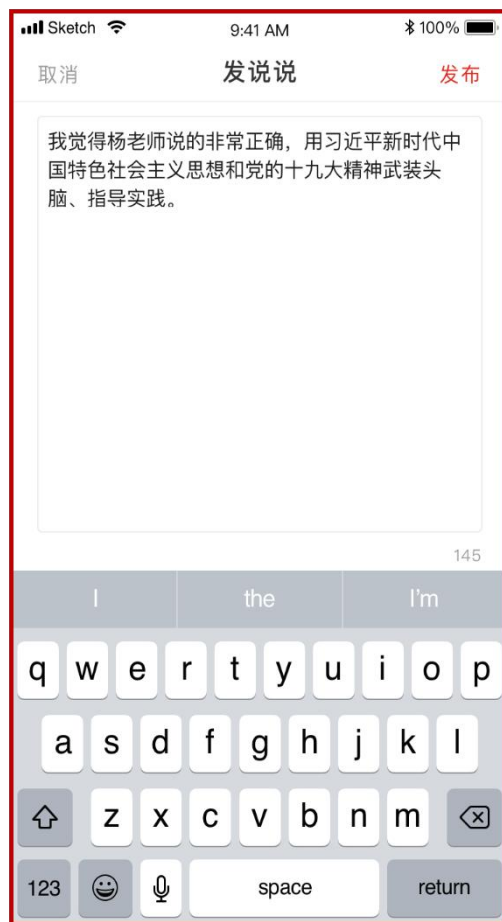
- 点击导航栏【学习】，选择在线考试，进入在线考试考核页面，查看考试安排后，点击“立即考试”进入考试页面，完成试题后点击“提交试卷”完成考试。

注：实际学习中，该环节名称可能会修改，学习操作步骤不变。



05 广场

- 点击导航栏【广场】，即平台研修说说功能，可查看所有学员发表的学习感言与收获；点击“评论”或“赞”可评论、点赞感兴趣的说说；点击右上角的撰写按钮可撰写发布感想收获。



06 个人空间

- 点击导航栏【个人】，进入个人空间，可以查看个人信息、项目学习档案、离线缓存、帮助中心、系统消息、设置等。



07 学习档案与电子证书

- 点击导航栏【个人】，选择项目学习档案，可查看学习档案，了解学习进度和具体内容。点击“查看电子证书”，查看证书。



08 离线缓存

- 学员在有网络的环境下，打开课程播放页面，点击右上角“下载”可以下载视频缓存至手机中。在无网络时学员可点击导航栏【个人】，选择离线缓存，找到此视频，进行观看。进入有网络的环境中，再次打开学习公社App，观看的学时会自动上传更新。



09 帮助中心

- 点击导航栏【个人】，选择帮助中心，可以选择留言咨询、在线客服或者服务电话。



10 设置

- 点击导航栏【个人】，选择设置，可对App设置进行浏览和修改。

点击设置可播放视频课程的网络环境。

清理在线观看的视频缓存。
（“离线缓存”不会被清理）

点击可将学习公社App更新版本。



点击按照提示进行密码重置。

查看学习公社App的二维码和版本号。

点击可退出当前用户名的登录状态，下次登录需再次输入用户名和密码。